

Experiencias, retos laborales y seguridad de los migrantes retornados

El caso de El Salvador

Foro “Perspectivas de la migración en Centroamérica para un futuro cercano”
organizado por ASIES, Guatemala.
12 de octubre de 2022



Objetivos del estudio

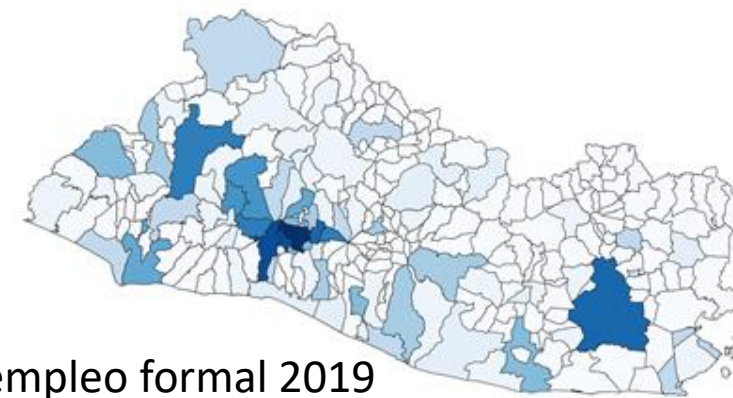
- Presentar el **contexto** en el que se desarrolla el proceso de migración internacional y de retorno.
- Describir las **vulnerabilidades económicas y de violencia** que la población retornada adquiere en **todo el ciclo migratorio**, así como aquellas que pueden haber experimentado antes y después.
- Identificar **posibles elementos** para que programas dirigidos a salvadoreños retornados puedan atender mejor sus necesidades.

Un poco de contexto



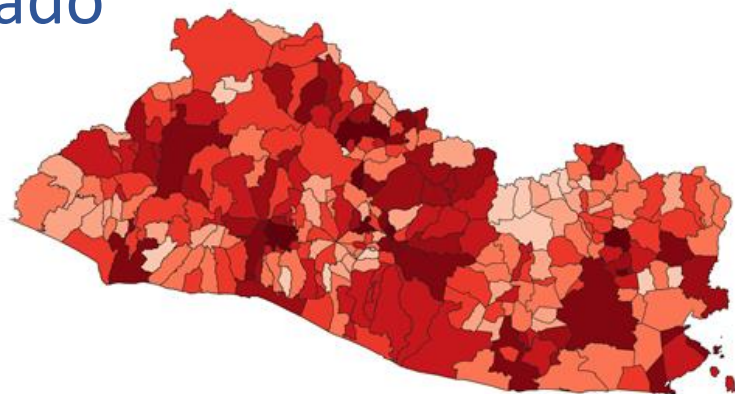
Bajo crecimiento económico resulta en poca generación de empleo formal

El empleo formal se concentra en el AMSS y en ciudades grandes



Distribución empleo formal 2019
(% del total de empleados)

La inseguridad es un fenómeno generalizado

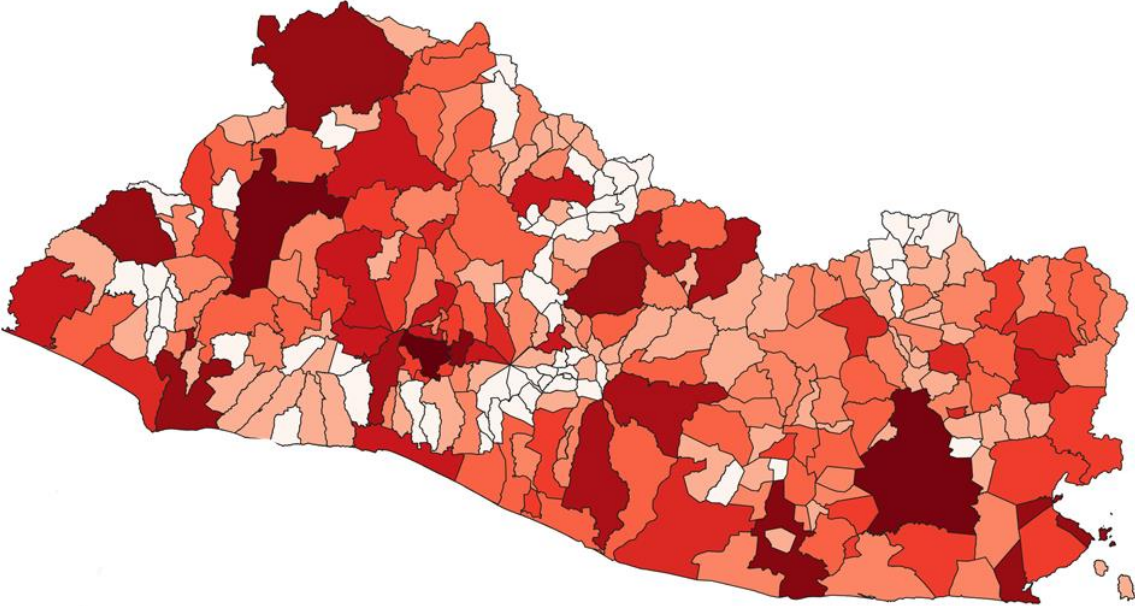


Tasa de delitos del 2018-2020

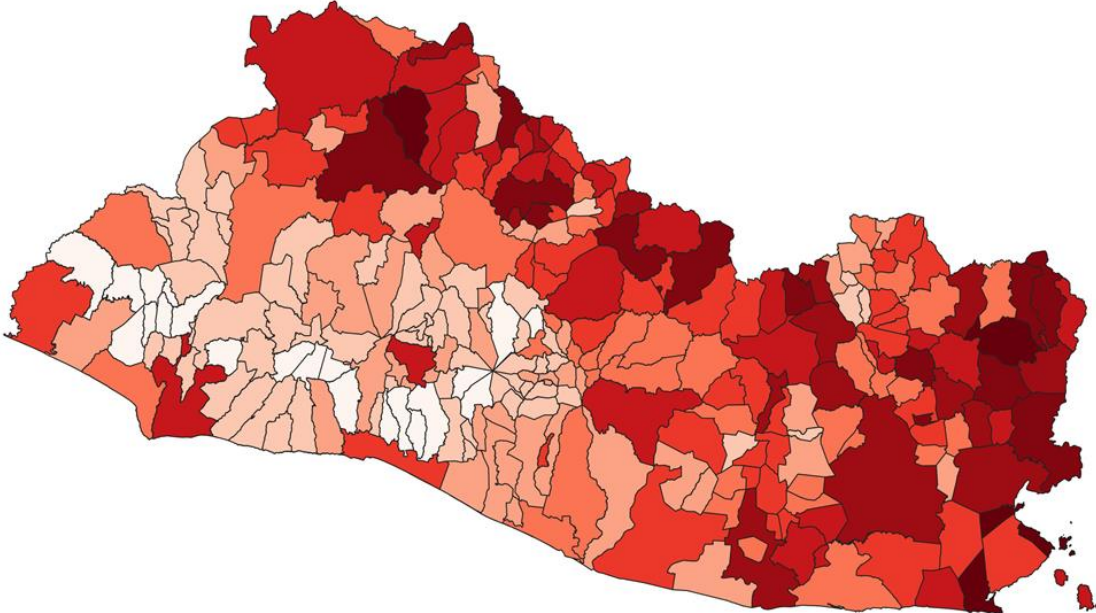
Las oportunidades económicas no están distribuidas de manera uniforme en el territorio

La presencia de familias con migrantes se da a lo largo del territorio nacional (Remesas como un proxy)

Según monto total de remesas 2018-2020

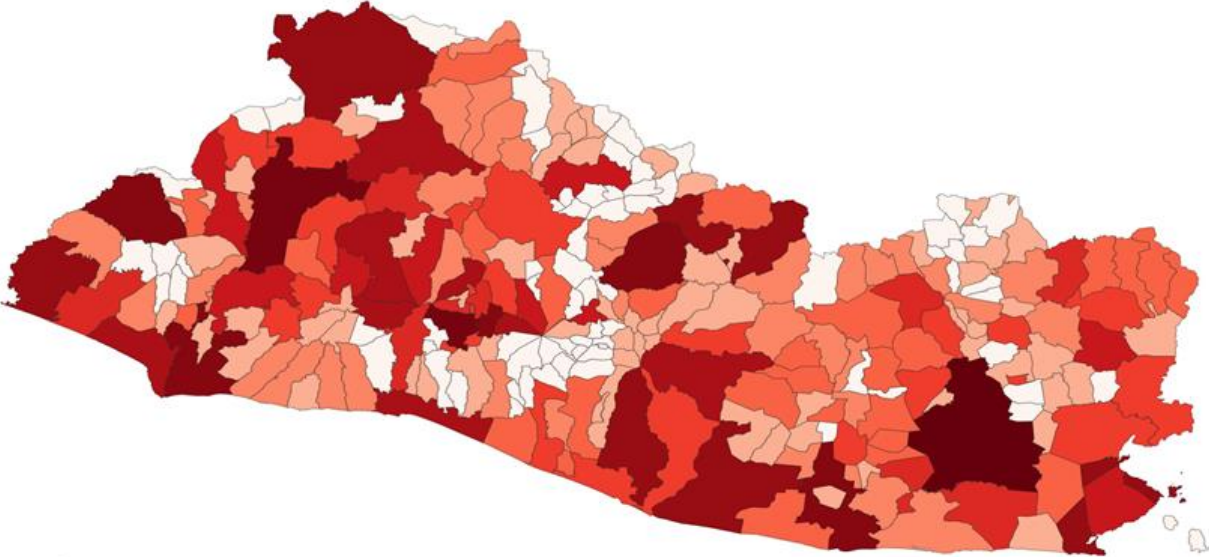


Según tasa de remesas por mil habitantes 2018-2020

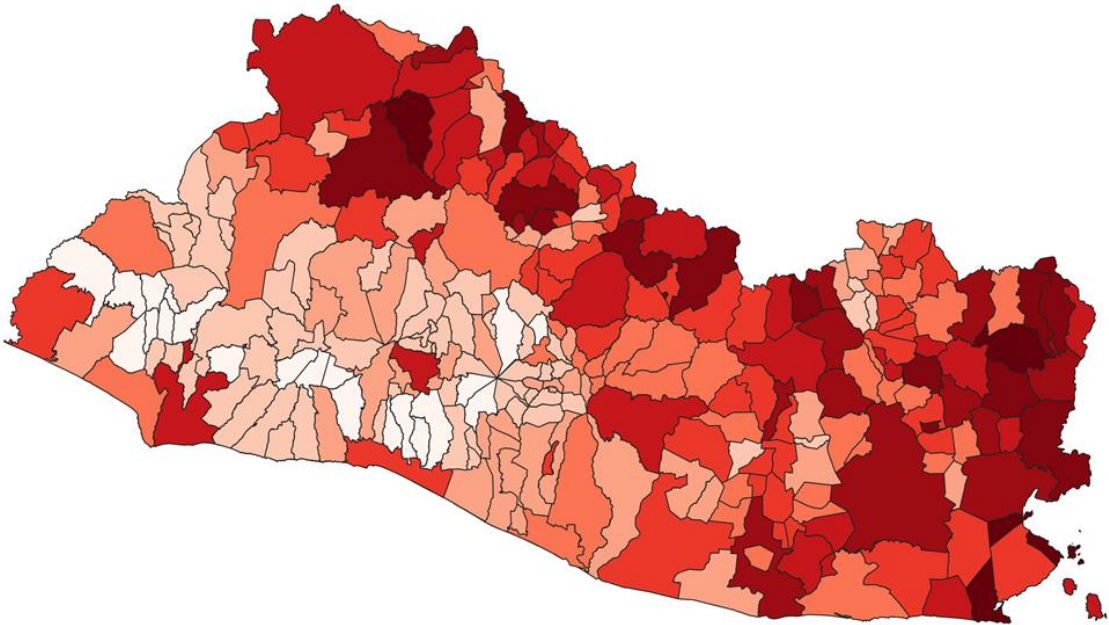


La presencia de familias con migrantes se da a lo largo del territorio nacional (Retornados como un proxy)

Porcentaje de retornados 2018-2020

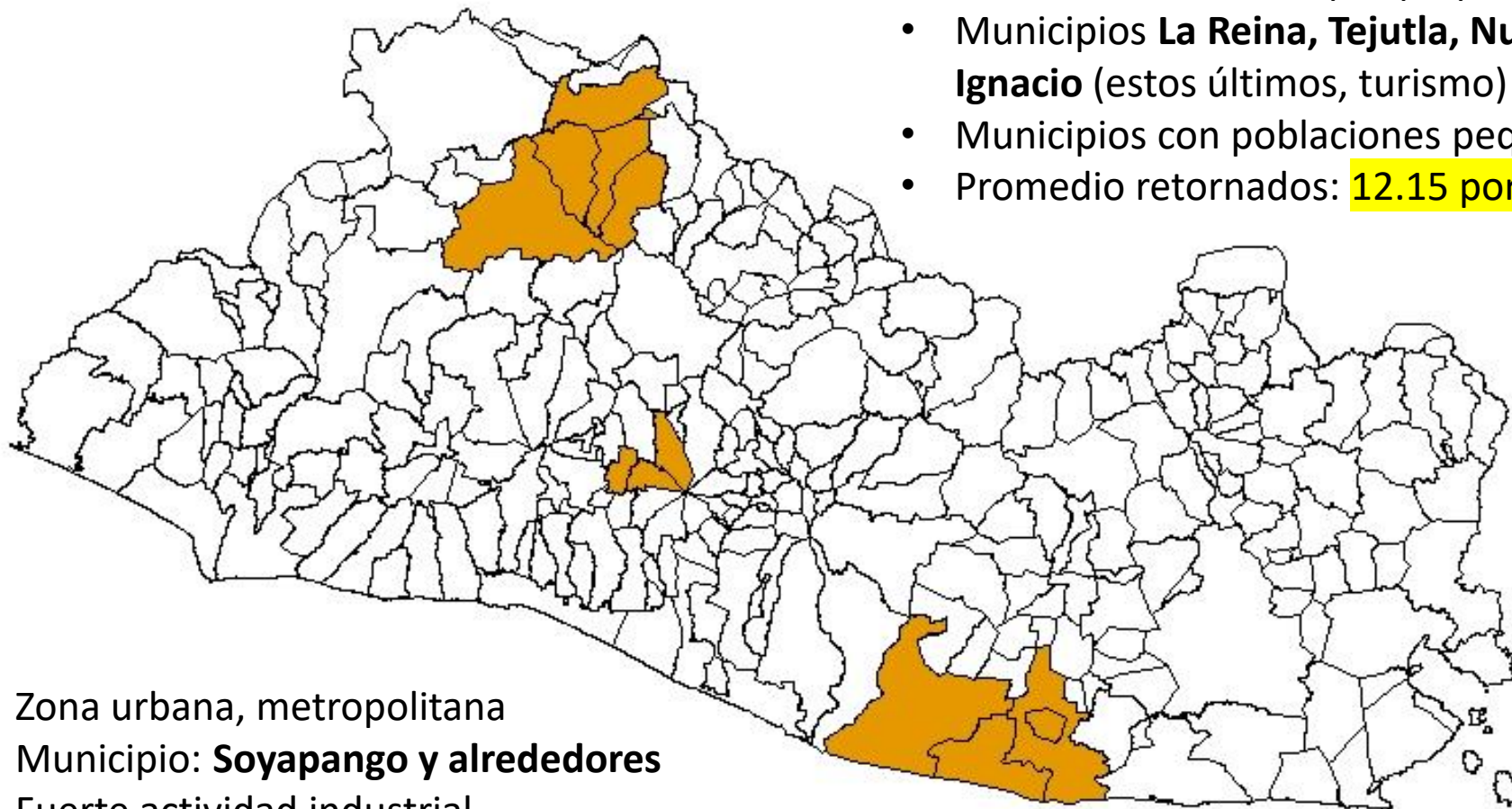


Tasa de retornados por mil habitantes
2018-2020



¿Qué hicimos?

- Revisión de literatura
- Revisión datos secundarios – análisis de contexto
- Mapeo Institucional – entrevistas cualitativas y otros
- Caracterización de tres zonas: Soyapango, Chalatenango y Usulután
- Encuesta a empresas de esas zonas
- Encuesta a retornados y personas sin experiencia migratoria
- Entrevistas a retornados



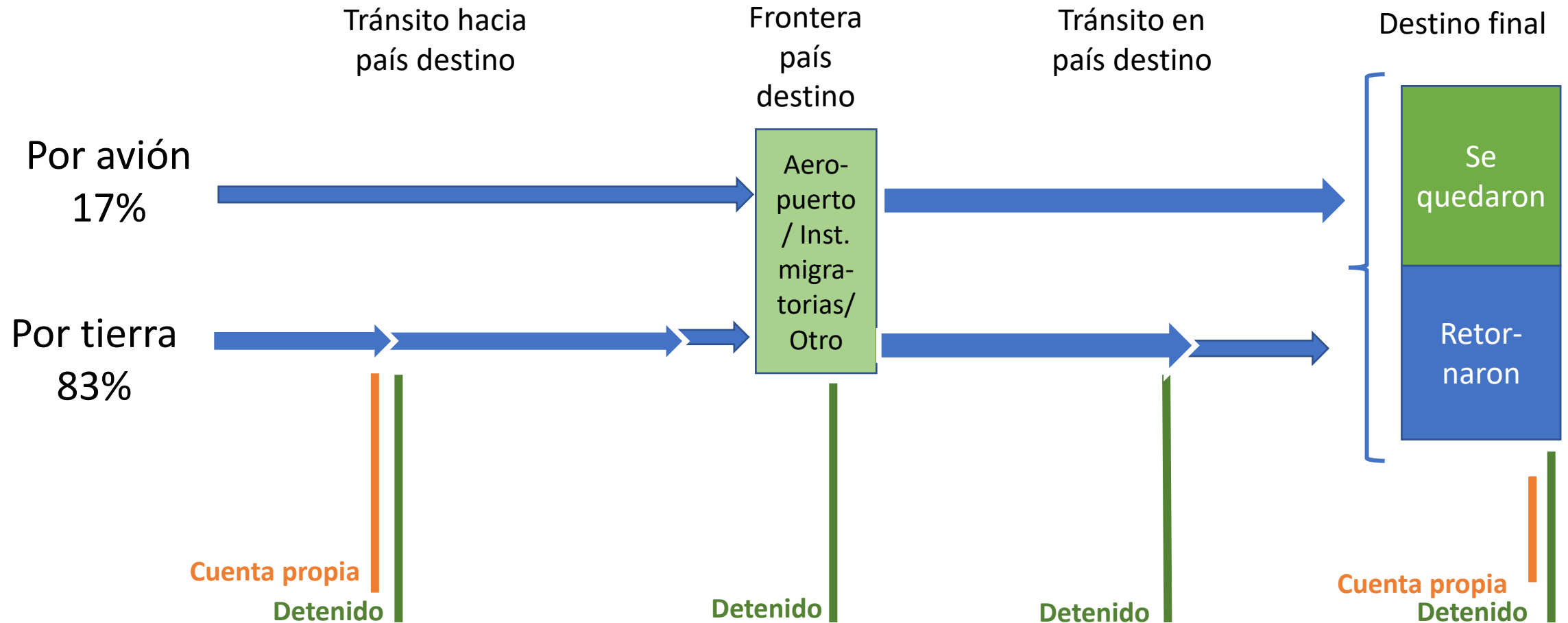
- Cultivos: granos básicos, hortalizas, frutas, caña de azúcar y café.
- Predomina comercio por pequeñas empresas (80% son mypes)
- Municipios **La Reina, Tejutla, Nueva Concepción, La Palma y San Ignacio** (estos últimos, turismo)
- Municipios con poblaciones pequeñas.
- Promedio retornados: **12.15 por mil** habitantes

- Zona urbana, metropolitana
- Municipio: **Soyapango y alrededores**
- Fuerte actividad industrial
- Empresas grandes, medianas y pequeñas en el sector industria y comercio.
- Promedio retornados: **2.74 por mil** habitantes (la tasa más alta en el AMSS)

- Cultivos: granos básicos, caña de azúcar, coco, papaya, plátano y contiene bosques salados.
- Predomina el comercio pequeño
- Parte Corredor Seco
- Municipios : **Jiquilisco y Usulután**
- Promedio retornados: **11.36 por mil** habitantes

Sobre el retorno

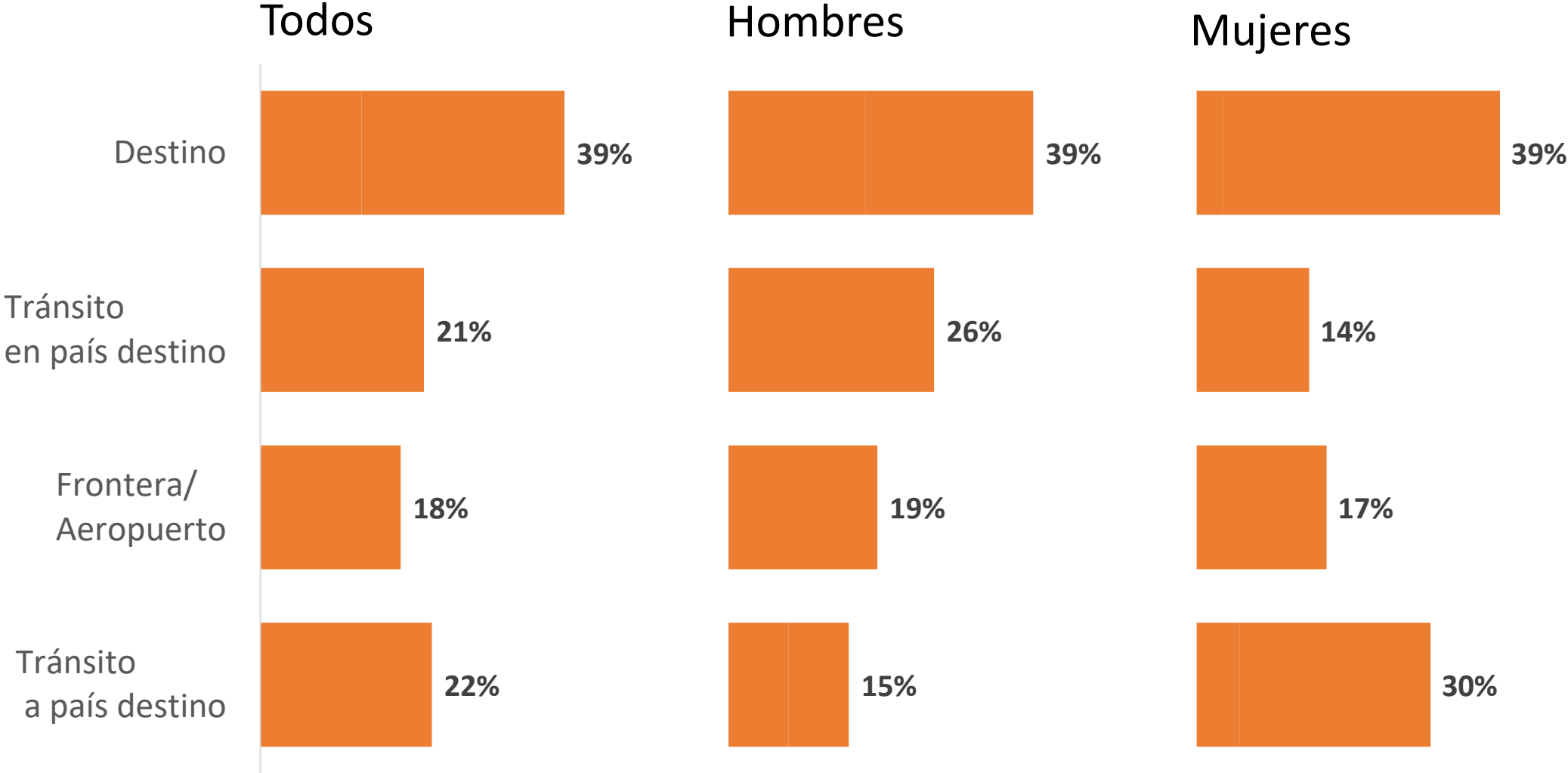
Casi la mitad regresan por cuenta propia



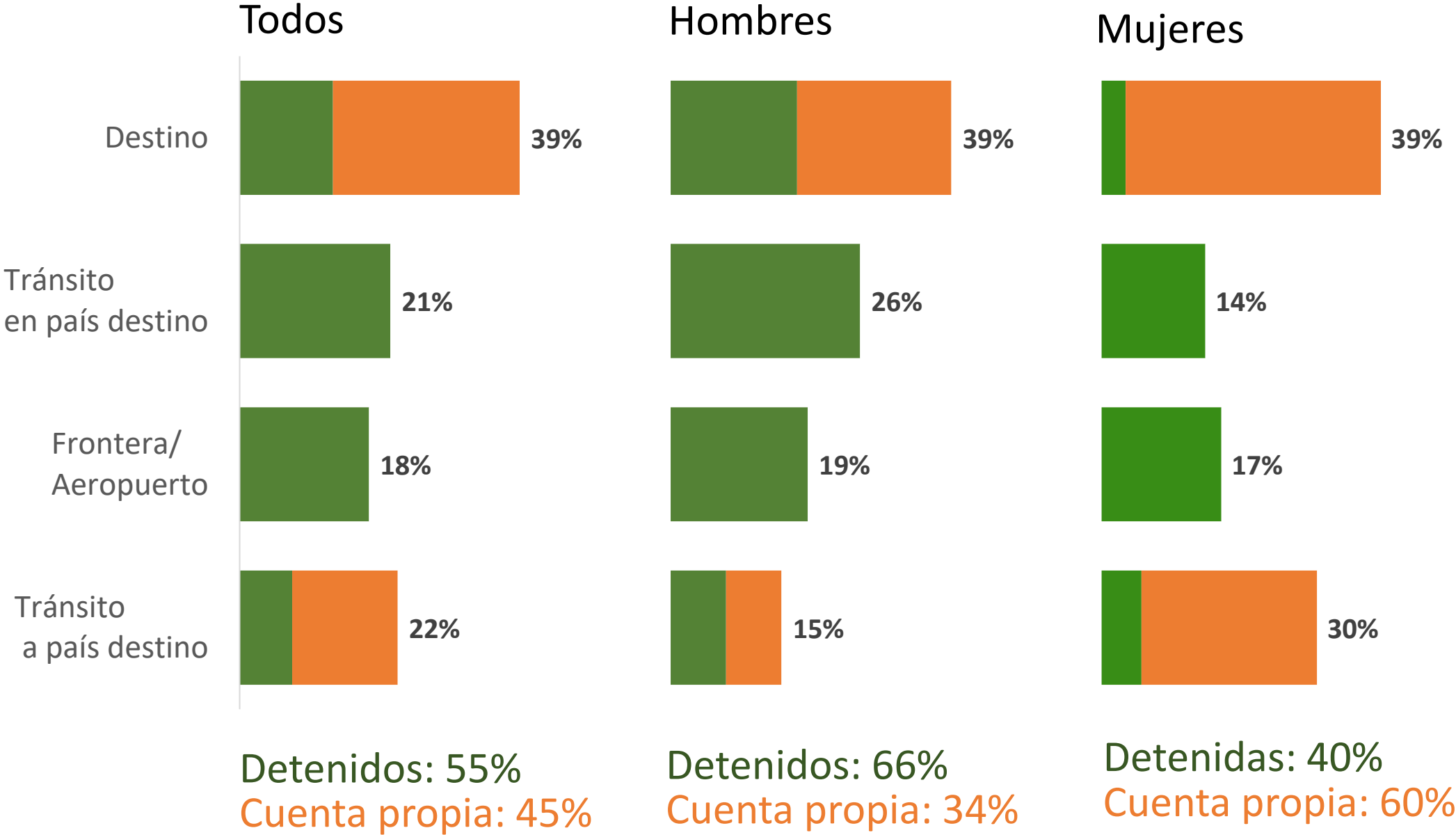
Detenidos: 55%

Cuenta propia: 45%

Lugar de donde retornaron (todos los destinos)



Lugar de donde retornaron (todos los destinos)



Situación después del retorno

Tiempo fuera - en meses

	TOTAL	HOMBRES	MUJERES
Meses fuera del país			
Todos	21.5	28.4	13.1
Los que llegaron	50.0	66.7	29.5
Los que no llegaron	3.3	3.8	2.7

- 35% no tenía DUI al venir
- 26% tenía ahorros
- Sólo 16% no tenía deudas al regresar

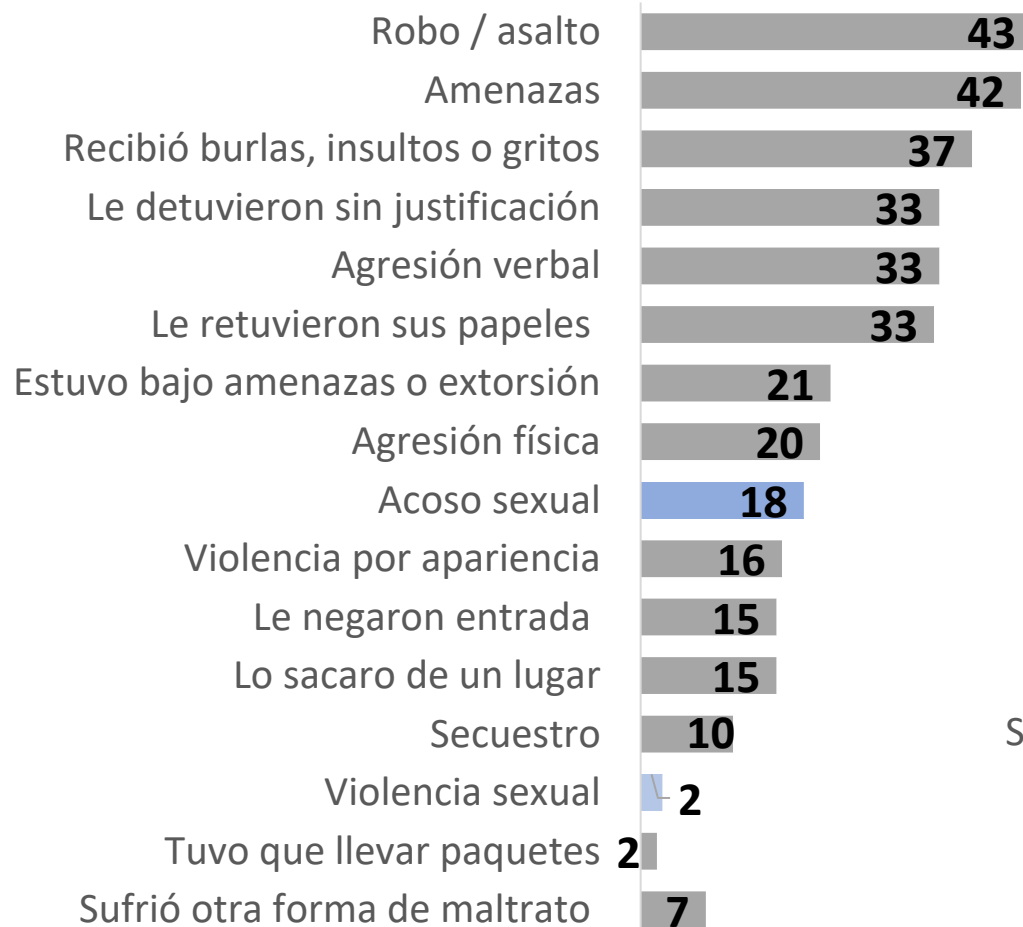
La mayoría de los que se fueron regresan con las *mismas capacidades* con las que se fueron



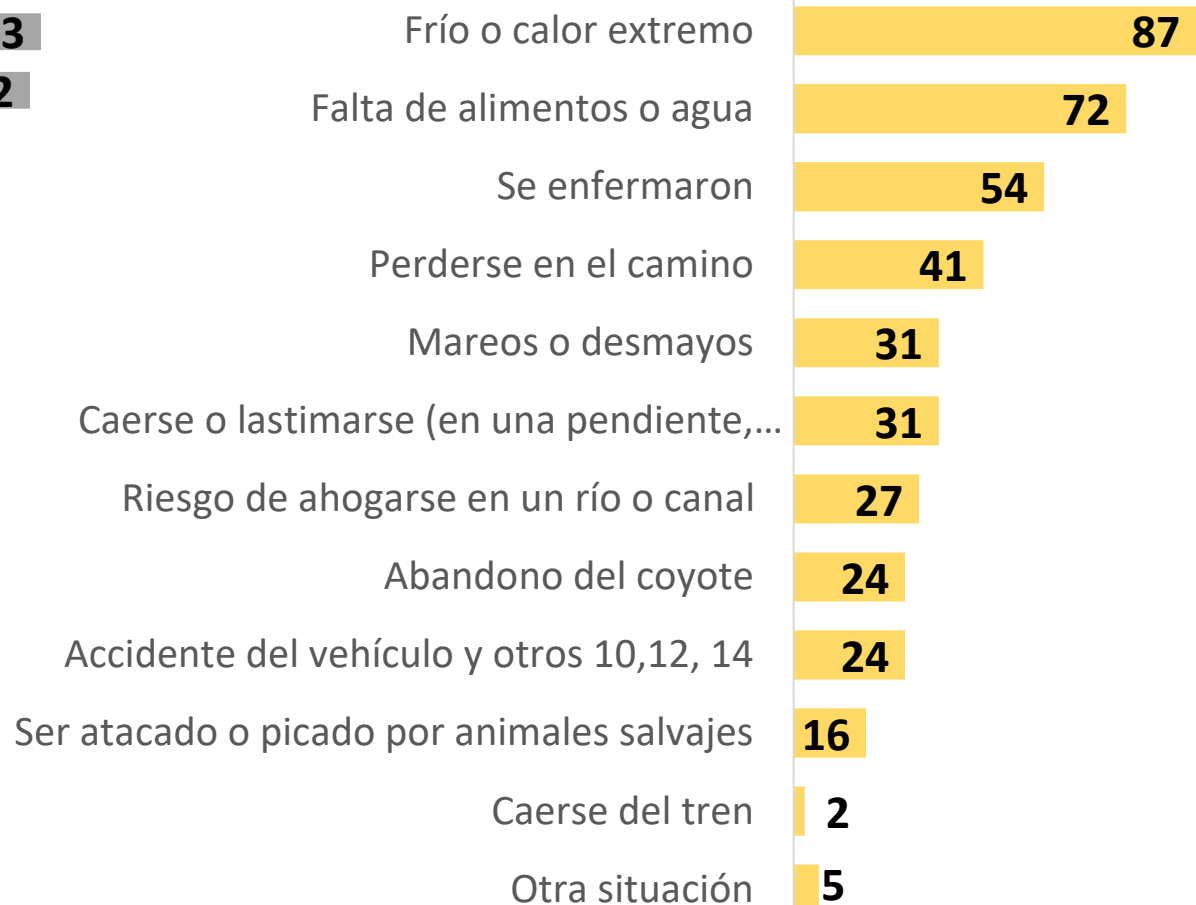
Pero con la *carga emocional* de los riesgos y situaciones que experimentaron

Prácticamente todos los que viajan por tierra experimentan situaciones adversas

Violencia (86%)



Otras situaciones (93%)

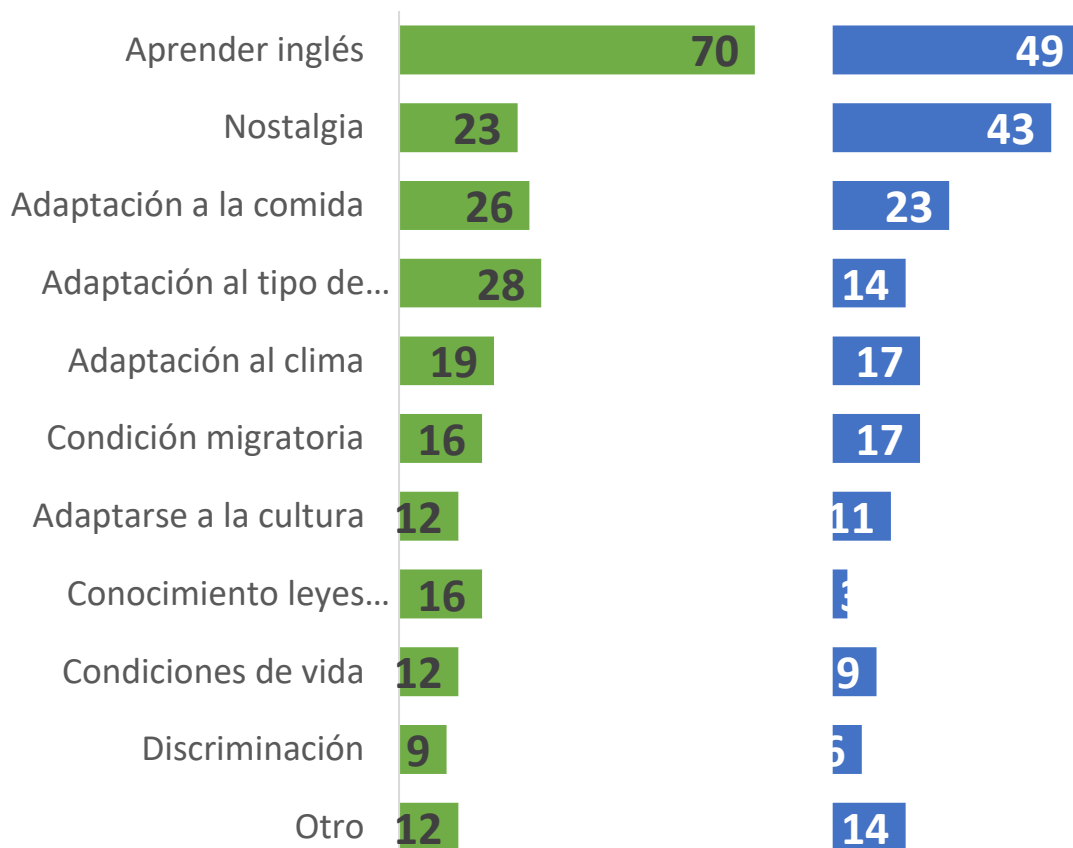


Los que llegan al destino (y retornan) también

Retos (98%)

Hombres (97%)

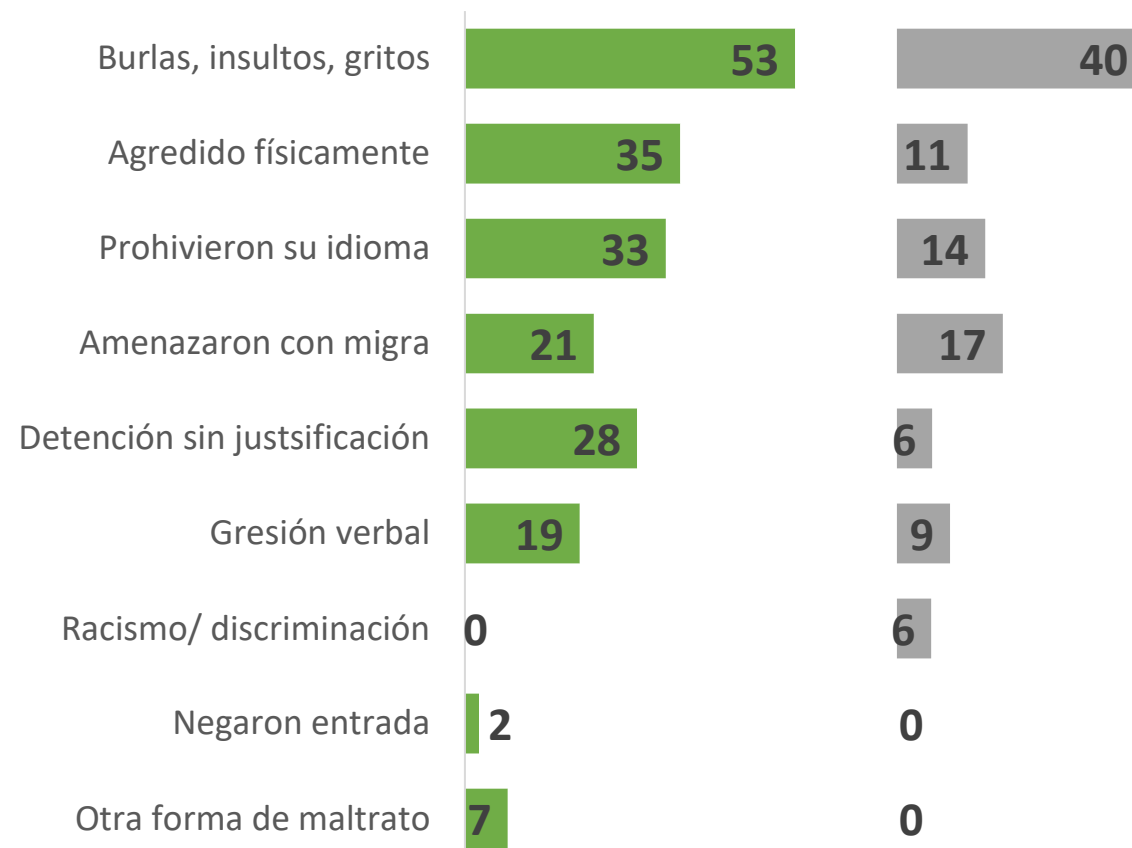
Mujeres (97%)



Agresión/maltrato (62%)

Hombres (70%)

Mujeres (51%)



Al igual que muchos de los detenidos

	TOTAL	HOMBRES	MUJERES
Le imputaron cargos	24.77%	30.14%	13.89%
Estuvo en centro de detención	85.32%	86.30%	83.33%
<u>Tuvieron asistencia</u>			
De todos los detenidos	49.54%	49.32%	50.00%
De los que les imputaron cargos	59.26%	54.55%	80.00%
De los que estuvieron en centro de detención	52.69%	53.97%	50.00%

**A una parte les imputaron cargos,
a la mayoría no**

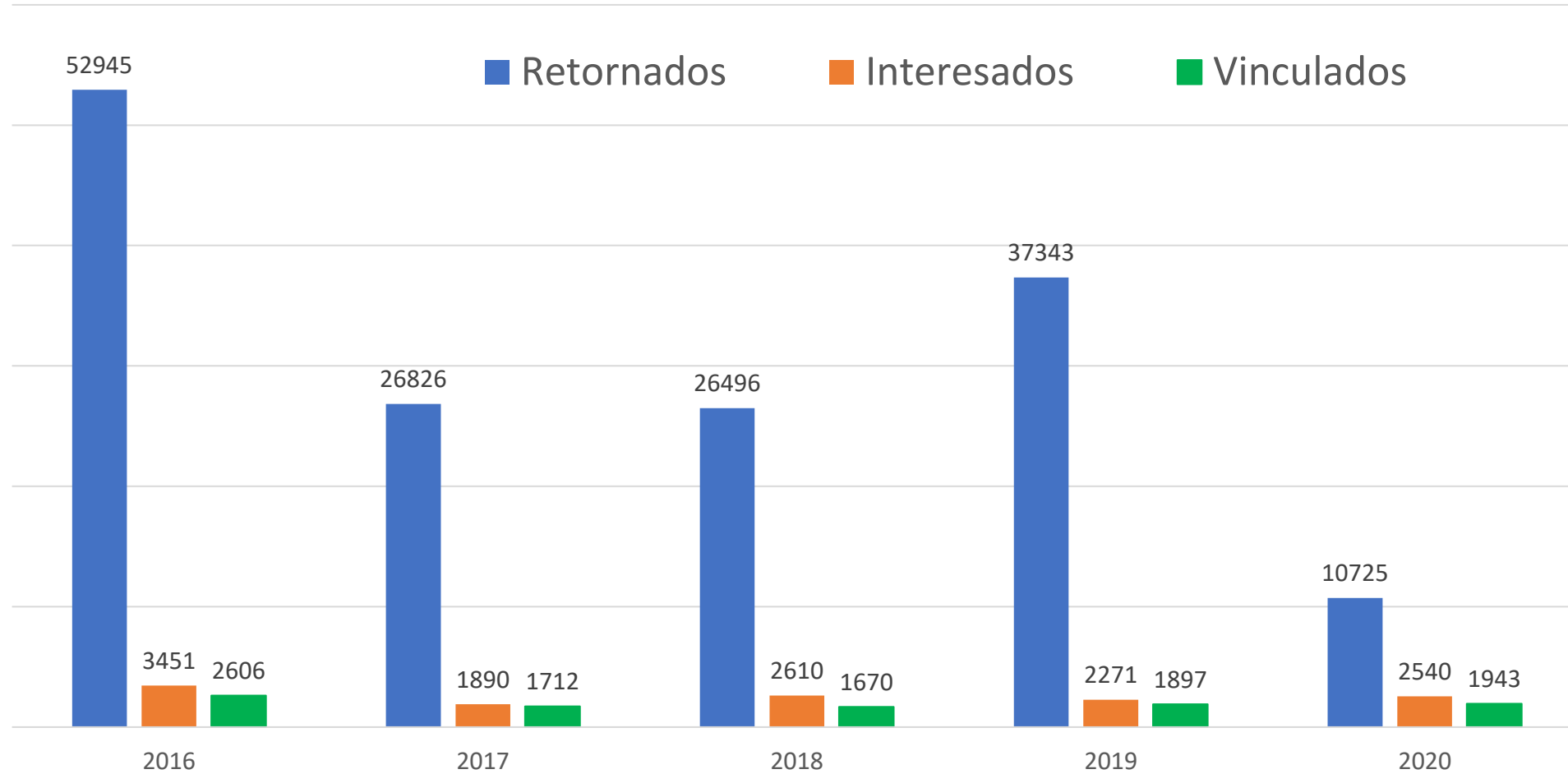
**La mitad de detenidos recibieron
asistencia de abogados o consulado**

Situaciones en el centro de detención

Situaciones	TOTAL	HOMBRES	MUJERES
Alguna situación en el centro	53.76%	60.32%	40.00%
De parte de autoridades	39.78%	46.03%	26.67%
De parte de otros detenidos	24.73%	25.40%	23.33%
Malas condiciones en el centro	80.65%	77.78%	86.67%
Cualquiera de las anteriores	87.10%	87.30%	86.67%

Respuesta Institucional

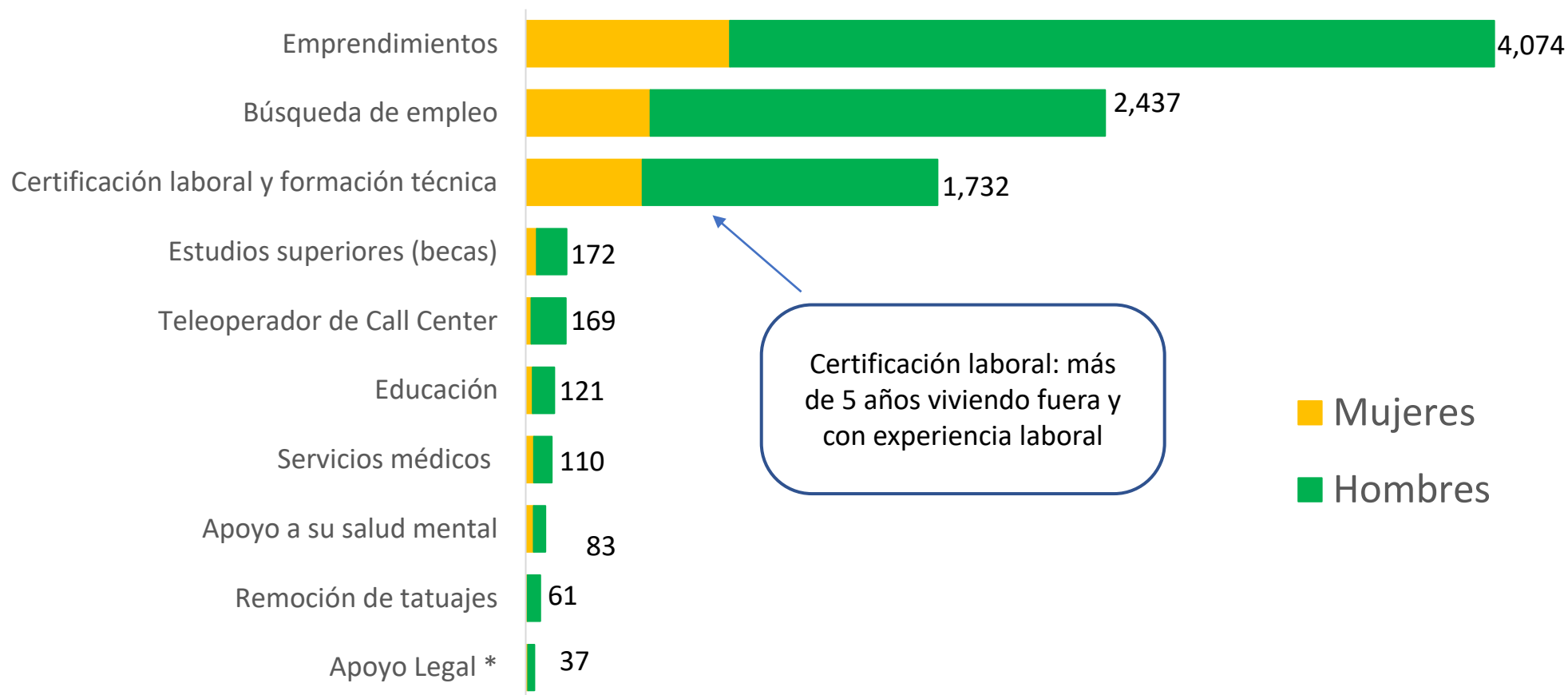
De los retornados que pasan por el sistema pocos muestran interés en programas de reinserción y aún menos son vinculados hacia los programas.



Fuente: DGME y Ministerio de Relaciones Exteriores

La mayoría son vinculados a programas de emprendimiento, servicios para la búsqueda de empleo, programas para certificar competencias y formación técnica. Pocas son mujeres.

Personas retornadas según área a la que fueron vinculados (Acumulado 2016 -2020)



* Tramite de documentos, recuperación de bienes en el exterior, otros

Nota: en 2020, en el contexto de la pandemia por COVID, se entregaron canastas de alimentos a 561 hombres y 271 mujeres

Fuente: Ministerio de Relaciones Exteriores

Y ahora?



Retornados y otros perciben pocas oportunidades laborales

La mayoría de los que trabajan tienen trabajo estable

Muchos tienen ingresos mayores que salario mínimo

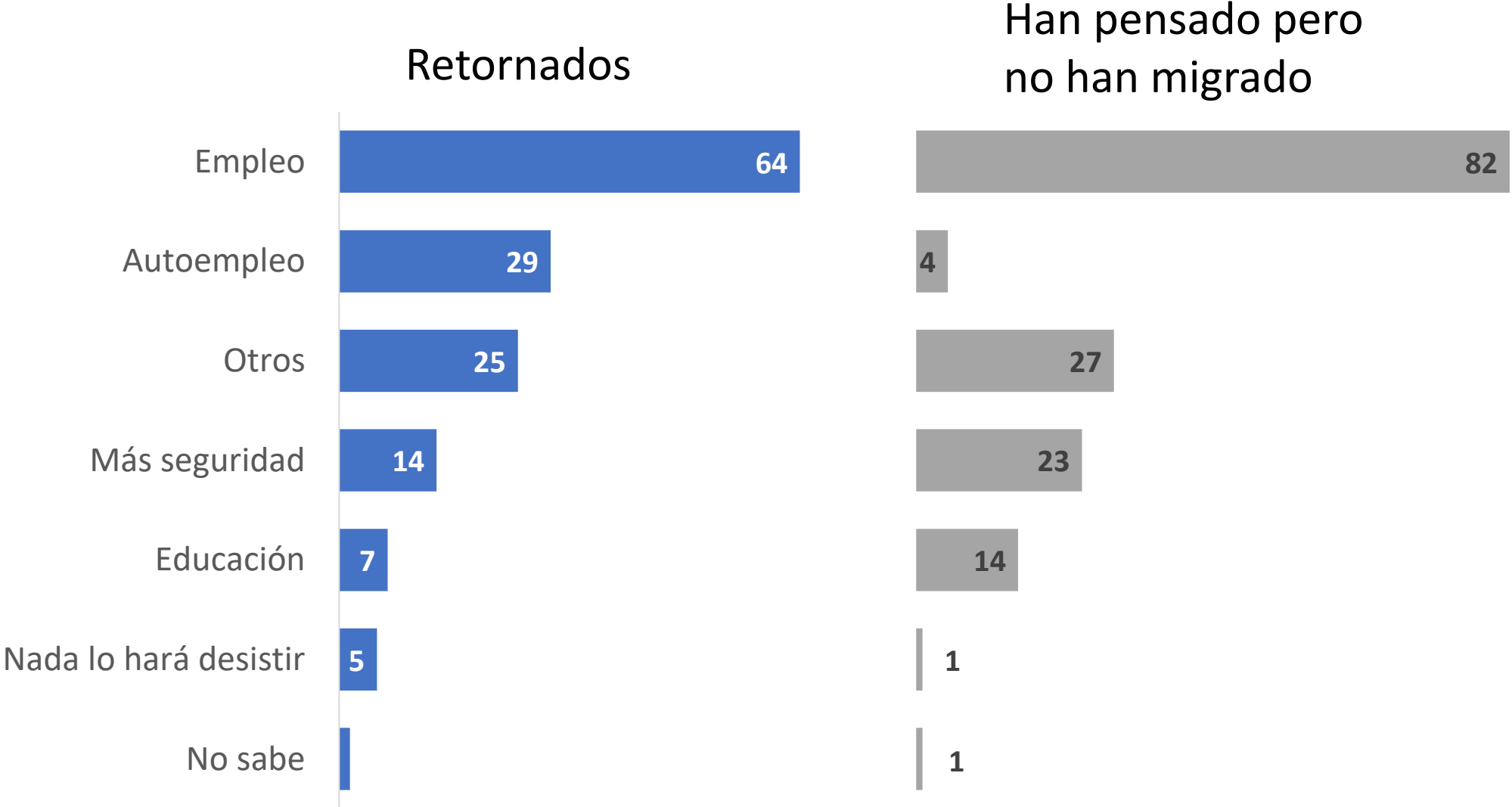


Solo 17% de retornados y 24% de los otros creen que es probable obtener un empleo que llenara sus expectativas

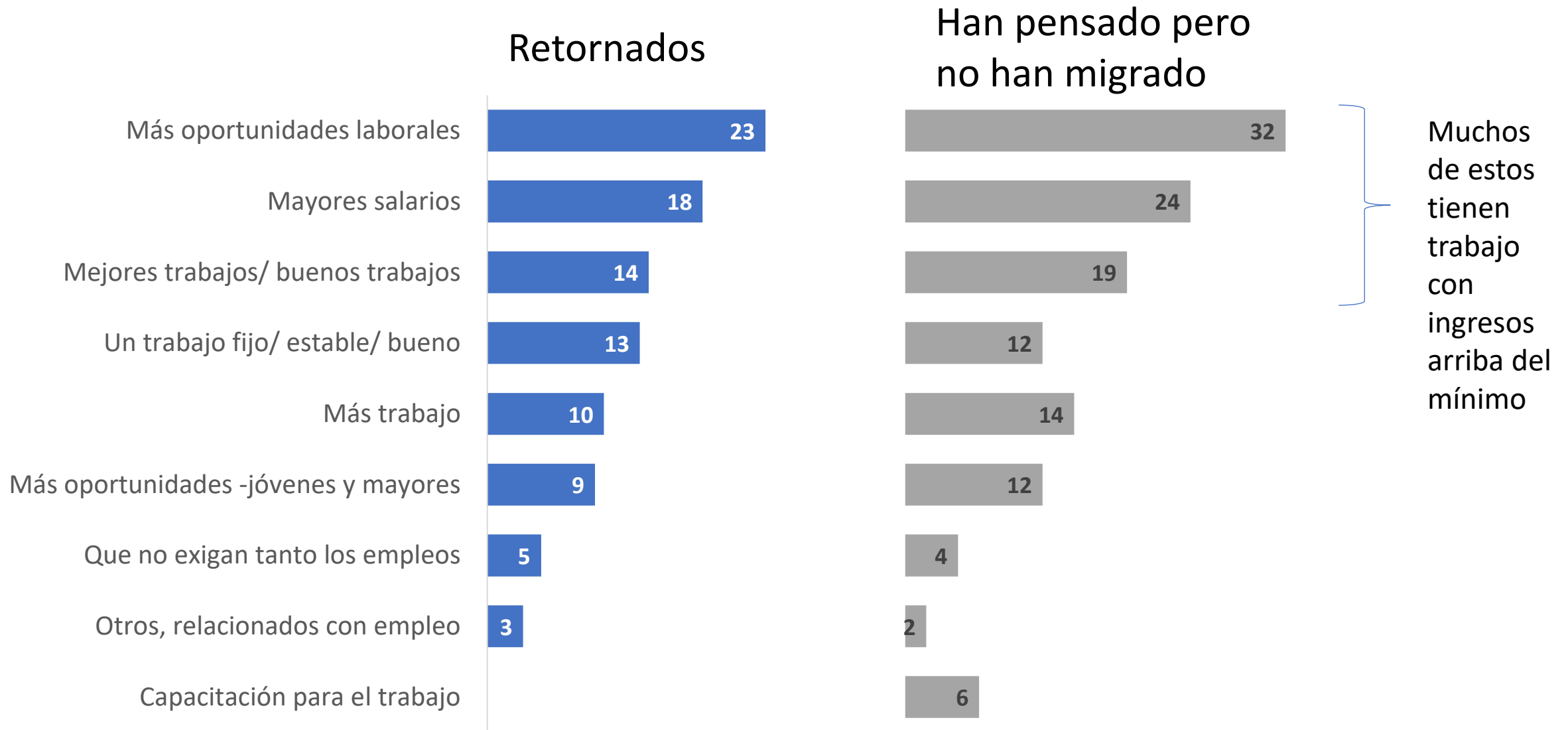


La mayoría se quiere ir

Apoyos para no migrar. **Quieren empleo.** Pocos piensan en autoempleo



Entre los que mencionaron “empleos”: no es cualquier empleo que lo que necesitan



Algunas conclusiones y recomendaciones

Conclusiones y recomendaciones

- Los datos oficiales son limitados --- *no incluyen los que no pasan por un retorno institucionalizado* -→ especialmente se excluyen a mujeres
 - Importancia de *buscar mecanismos para identificar a los retornados*, más allá del momento de su retorno.
- Muchos, si es que no todos, han sufrido vulneraciones en algún momento de su viaje:
 - Importancia de *atender salud mental* de las personas retornadas (pasen o no por el sistema)
- Los esfuerzos para reinsertar retornados son *insuficientes*
 - Existen esfuerzos de trabajo conjunto en alianzas entre las instituciones pero es necesario *mejorar la articulación*

Conclusiones y recomendaciones

- Para el reintegro: importancia de considerar las aspiraciones y expectativas, esto varía por zona y nivel educativo
- La mayoría aspira a un trabajo formal --- esto es importante para todos: migrantes y no migrantes.
 - Ante poco empleo formal - importancia de reforzar emprendimientos -→ pero más “dinámicos” --- **vinculados a la cadena de suministro de empresas más grandes**
 - Importante: Generación de empleo formal de mayor calidad-→ Necesidad de mejorar la inversión en sectores que tengan mayor valor agregado

Consideraciones a tener en cuenta al enfrentar el fenómeno de la migración

1. No existe un migrante “promedio”

2. Los migrantes retornados no son sustancialmente diferentes de los no migrantes con relación a sus aspiraciones
→ **Las medidas para mejorar la calidad de vida deben ser amplias**

Considerar importancia de aspiraciones diferenciadas

Descentralizar apoyos

3. La migración puede considerarse como un proyecto de familia (extendida)

Experiencias, retos laborales y seguridad de los migrantes retornados

El caso de El Salvador

12 de octubre de 2022

El estudio se realizó con el apoyo del Centro Internacional de Investigaciones para el Desarrollo (IDRC), de Canadá. El contenido de esta publicación es responsabilidad de FUSADES. Se permite la reproducción total o parcial de este documento, siempre que se cite la fuente.